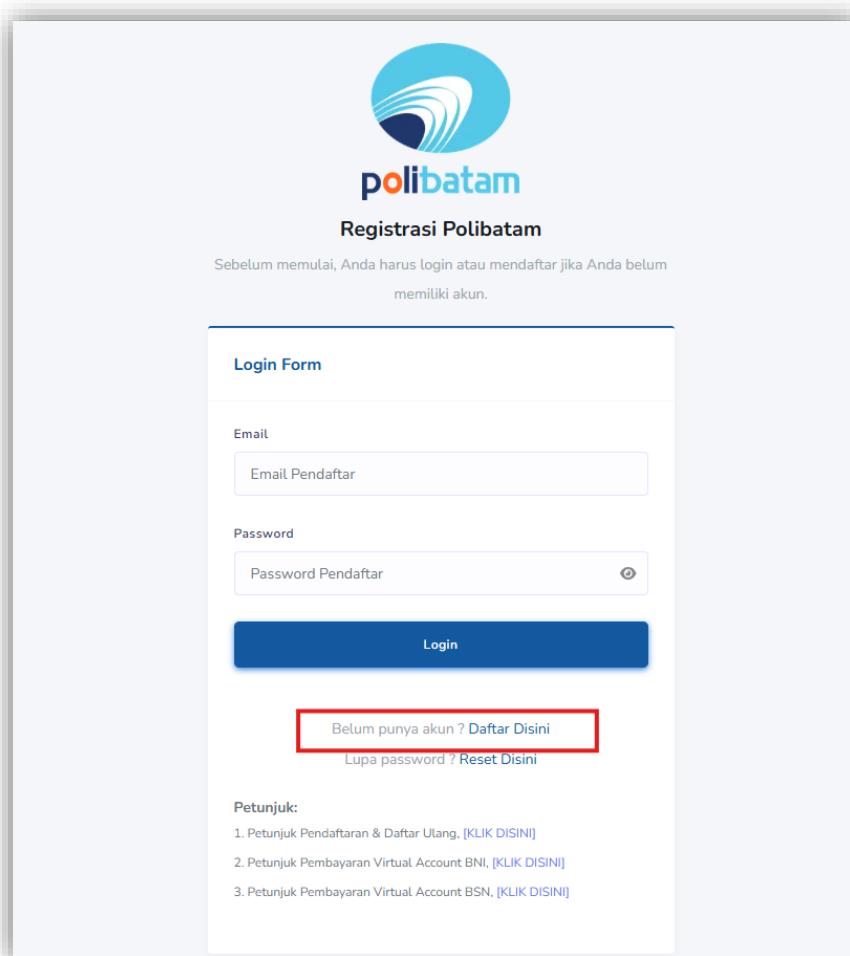



# TATA CARA DAFTAR ULANG PENDAFTAR JALUR NASIONAL

1. Pendaftar jalur nasional yang dinyatakan lulus dapat melakukan daftar ulang dengan mengakses laman registrasi pada tautan berikut:  
<https://registrasi-pmb.polibatam.ac.id/auth/login>
2. Setelah laman registrasi terbuka, silakan melakukan pendaftaran akun dengan mengklik tombol “**Daftar Disini**”, seperti yang ditunjukkan pada gambar di bawah ini.



The image shows a screenshot of the Polibatam registration page. At the top, there is the Polibatam logo and the text "Registrasi Polibatam". Below this, a message states: "Sebelum memulai, Anda harus login atau mendaftar jika Anda belum memiliki akun." The main content is a "Login Form" with two input fields: "Email" (containing "Email Pendaftar") and "Password" (containing "Password Pendaftar"). A blue "Login" button is positioned below the password field. Below the login form, there is a red-bordered box containing the text "Belum punya akun ? **Daftar Disini**" and "Lupa password ? [Reset Disini](#)". At the bottom, there is a "Petunjuk:" section with three numbered links: "1. Petunjuk Pendaftaran & Daftar Ulang, [KLIK DISINI]", "2. Petunjuk Pembayaran Virtual Account BNI, [KLIK DISINI]", and "3. Petunjuk Pembayaran Virtual Account BSN, [KLIK DISINI]".

3. Pada bagian Jenis Identitas, silakan pilih opsi “Nomor Pendaftaran”, seperti yang ditunjukkan pada gambar di bawah ini.



The image shows a web page for Polibatam registration. At the top center is the Polibatam logo, which consists of a blue circle with white curved lines, and the text "polibatam" below it. Underneath the logo is the heading "Registrasi Polibatam". A message below the heading reads: "Sebelum memulai, Anda harus login atau mendaftar jika Anda belum memiliki akun." Below this is a white box titled "Registrasi Akun Baru". Inside this box, there is a section labeled "Jenis Identitas" with a dropdown menu. The dropdown menu is open, showing the following options: "-- Pilih Jenis Identitas --", "NOMOR PENDAFTARAN" (highlighted in blue), "NIK", "PASSPORT", and "NISN". At the bottom of the page, there is a copyright notice: "© 2026 Registrasi Polibatam. All rights reserved. Created by Politeknik Negeri Batam".

4. Silakan lengkapi seluruh form yang tersedia dengan data yang benar, kemudian klik tombol “Registrasi”

**Registrasi Polibatam**

Sebelum memulai, Anda harus login atau mendaftar jika Anda belum memiliki akun.

---

**Registrasi Akun Baru**

Jenis Identitas

NOMOR PENDAFTARAN

NOMOR PENDAFTARAN

Email

Password

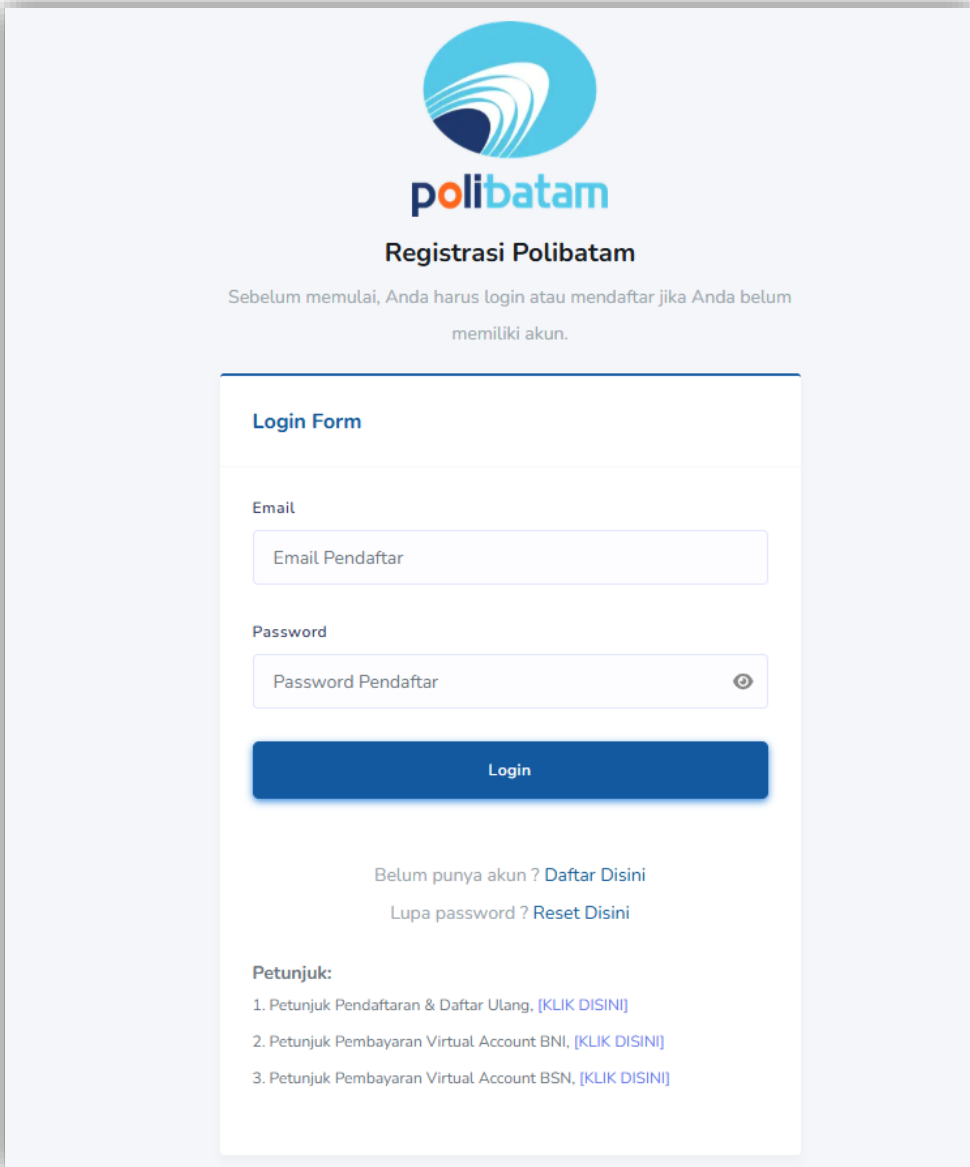
Konfirmasi Password

Tanggal Lahir

No Telp

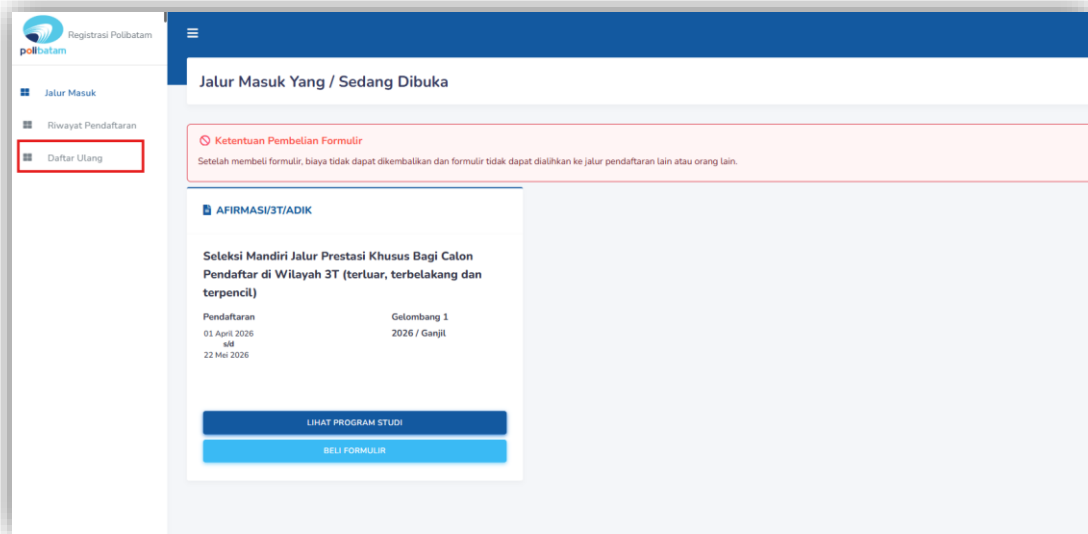
**Register**

5. Setelah pendaftaran berhasil, sistem akan secara otomatis mengarahkan Anda ke halaman Login.
6. Silakan masukkan email dan password sesuai dengan data yang telah didaftarkan sebelumnya.



The image shows a web page for Polibatam registration. At the top center is the Polibatam logo, which consists of a blue circle with white wavy lines, and the text "polibatam" below it. Underneath the logo is the heading "Registrasi Polibatam". A message reads: "Sebelum memulai, Anda harus login atau mendaftar jika Anda belum memiliki akun." Below this is a white box titled "Login Form". Inside the box, there are two input fields: "Email" with the placeholder "Email Pendaftar" and "Password" with the placeholder "Password Pendaftar" and a toggle icon. A blue "Login" button is positioned below the password field. At the bottom of the form box, there are two links: "Belum punya akun ? [Daftar Disini](#)" and "Lupa password ? [Reset Disini](#)". Below the form box, there is a section titled "Petunjuk:" followed by three numbered links: "1. Petunjuk Pendaftaran & Daftar Ulang, [\[KLIK DISINI\]](#)", "2. Petunjuk Pembayaran Virtual Account BNI, [\[KLIK DISINI\]](#)", and "3. Petunjuk Pembayaran Virtual Account BSN, [\[KLIK DISINI\]](#)".

- Setelah berhasil login, silakan akses menu “Daftar Ulang” pada sidebar, seperti yang ditunjukkan pada gambar di bawah ini.



The screenshot shows the 'Daftar Ulang - Riwayat Kelulusan' (Re-register - Graduation History) table. A note at the top states: '(Tarif UKT adalah tarif yang dibebankan ke calon mahasiswa, ditentukan berdasarkan BKT atau Standar Biaya Pendidikan pada prodi tersebut)'. The table has the following columns: Jadwal Daftar Ulang, NIM, No. Pendaftaran, Tahun, Jalur Penerimaan, Program Studi Lulus, Informasi Tagihan, Informasi BKT, Status Isi Biodata, and Status Pembayaran.

| Jadwal Daftar Ulang          | NIM                | No. Pendaftaran | Tahun              | Jalur Penerimaan | Program Studi Lulus                 | Informasi Tagihan                                  | Informasi BKT | Status Isi Biodata               | Status Pembayaran             |
|------------------------------|--------------------|-----------------|--------------------|------------------|-------------------------------------|--|---------------|----------------------------------|-------------------------------|
| 01 Apr 2026 s.d. 01 Apr 2026 | Belum Mendapat NIM |                 | 2026 / 2027 Ganjil | SNBP             | D4 - TEKNOLOGI REKAYASA ELEKTRONIKA | UKT Rp 6.000.000<br>BPI Rp 0<br>TOTAL Rp 6.000.000 | Rp 29.570.000 | Belum Isi Biodata<br>Isi Biodata | Belum Bayar<br>Bayar Sekarang |

- Mohon untuk memperhatikan jadwal daftar ulang yang telah ditentukan. Pastikan tidak melewati jadwal tersebut agar proses daftar ulang dapat berjalan dengan lancar.
- Silakan lengkapi biodata dan lakukan pembayaran pada kolom yang telah disediakan, sesuai dengan contoh pada gambar di atas.