



# MANUAL BOOK



# **PANDUAN PENDAFTARAN: SELEKSI MANDIRI POLIBATAM**

(<https://registrasi-pmb.polibatam.ac.id/>)

**Terakhir Diperbarui: 09 Januari 2026**

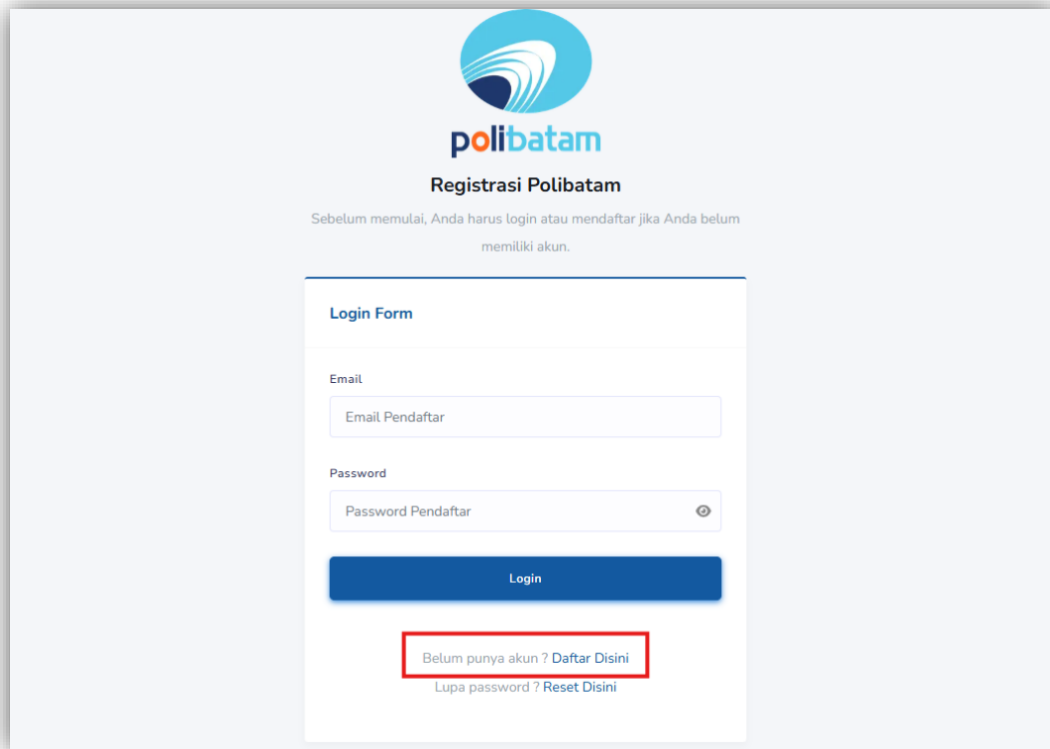
## 1. Akses Website Registrasi Polibatam

— Silakan klik URL berikut: <https://registrasi-pmb.polibatam.ac.id/>

## 2. Registrasi Akun

— Jika belum memiliki akun silakan lakukan registrasi akun baru terlebih dahulu

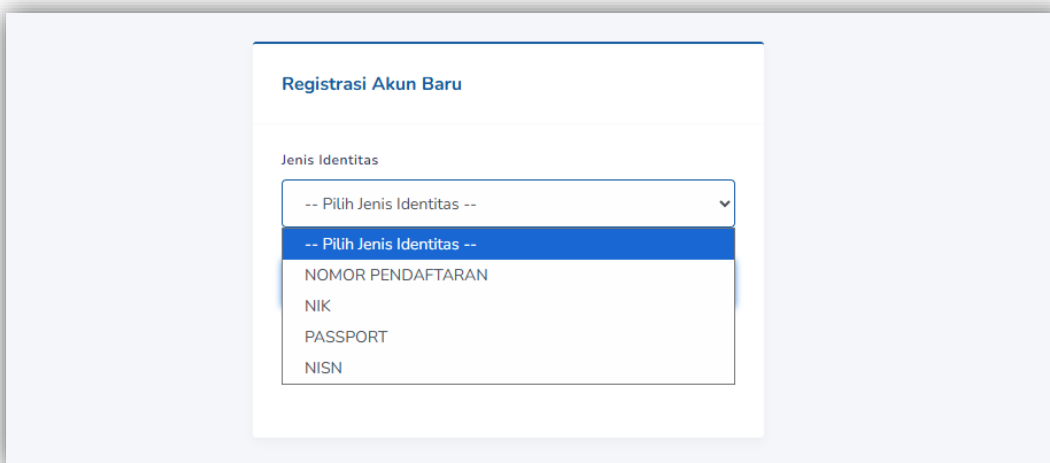
— registrasi akun dapat dilakukan dengan meng-klik tulisan ‘Daftar Disini’ (*lihat kotak merah pada gambar*)



The screenshot shows the Polibatam registration page. At the top is the Polibatam logo and the text 'Registrasi Polibatam'. Below this is a message: 'Sebelum memulai, Anda harus login atau mendaftar jika Anda belum memiliki akun.' The main content is a 'Login Form' with fields for 'Email' (labeled 'Email Pendaftar') and 'Password' (labeled 'Password Pendaftar'). A blue 'Login' button is below the fields. At the bottom of the form, there is a red-bordered box containing the text 'Belum punya akun ? Daftar Disini' and a link 'Lupa password ? Reset Disini'.

— Pilih salah satu jenis identitas untuk melanjutkan registrasi akun (NIK, Passport, NISN)

— Jenis identitas ‘NOMOR PENDAFTARAN’ hanya diperuntukkan **bagi pendaftar jalur nasional** yang akan melakukan daftar ulang



The screenshot shows the 'Registrasi Akun Baru' page. It features a dropdown menu labeled 'Jenis Identitas'. The dropdown is open, showing the following options: '-- Pilih Jenis Identitas --', '-- Pilih Jenis Identitas --' (highlighted in blue), 'NOMOR PENDAFTARAN', 'NIK', 'PASSPORT', and 'NISN'.

- Lanjutkan dengan mengisi form informasi lainnya, pastikan form diisi dengan benar, lalu klik ‘Register’

Registrasi Akun Baru

Jenis Identitas  
NIK

NIK

Email

Password

Konfirmasi Password

Nama Lengkap


Tanggal Lahir  
yyyy-mm-dd

No Telp

Register

### 3. Login Form dan Reset Password

- Silakan gunakan *email* dan *password* yang telah didaftarkan pada saat registrasi sebelumnya lalu klik tombol ‘Login’
- Jika login gagal dilakukan, silakan lakukan *reset password* dengan mengklik ‘Reset Disini’

  
polibatam  
Registrasi Polibatam

Sebelum memulai, Anda harus login atau mendaftar jika Anda belum memiliki akun.

Login Form

Email  
Email Pendaftar

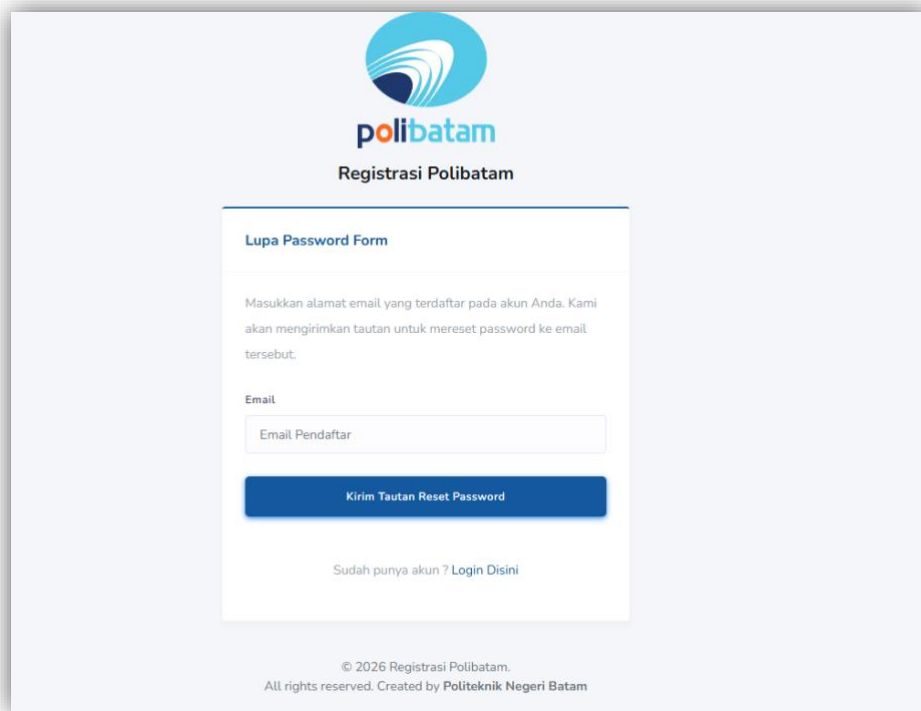
Password  
Password Pendaftar

Login

Belum punya akun? [Daftar Disini](#)

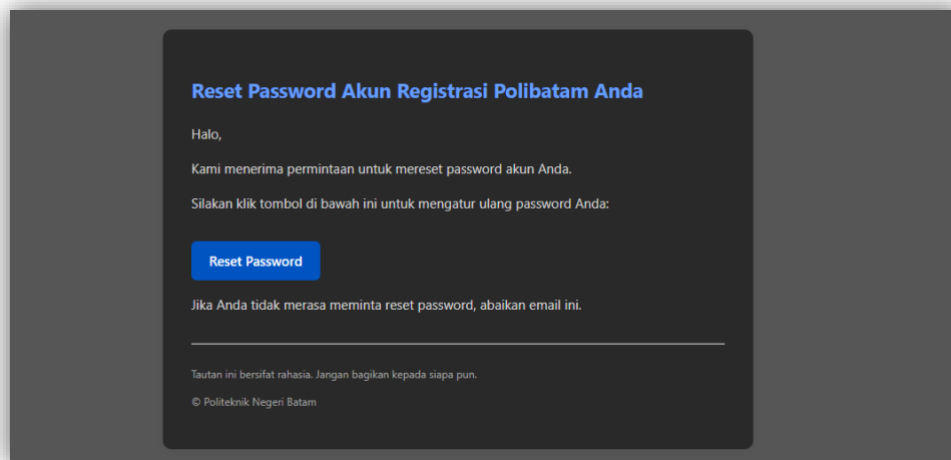
[Lupa password? Reset Disini](#)

— Masukkan email pendaftaran lalu klik tombol ‘Kirim Tautan Reset Password’




The screenshot shows the Polibatam registration page. At the top center is the Polibatam logo, which consists of a blue circle with white curved lines, and the text 'polibatam' below it. Underneath the logo is the text 'Registrasi Polibatam'. The main content is a white box titled 'Lupa Password Form'. Inside this box, there is a paragraph: 'Masukkan alamat email yang terdaftar pada akun Anda. Kami akan mengirimkan tautan untuk mereset password ke email tersebut.' Below this is a label 'Email' and a text input field containing 'Email Pendaftar'. A blue button labeled 'Kirim Tautan Reset Password' is positioned below the input field. At the bottom of the form box, there is a link: 'Sudah punya akun? Login Disini'. At the very bottom of the page, there is a copyright notice: '© 2026 Registrasi Polibatam. All rights reserved. Created by Politeknik Negeri Batam'.

— Cek email masuk dari [no-reply@polibatam.ac.id](mailto:no-reply@polibatam.ac.id) untuk mendapatkan link reset password



— Setelah link reset password diakses, silakan masukkan password baru lalu simpan



The screenshot shows the Polibatam registration interface. At the top is the Polibatam logo and the text 'Registrasi Polibatam'. Below this is a 'Reset Password Form' with the following content:

**Reset Password Form**

Silakan masukkan password baru Anda di bawah ini. Pastikan password baru mudah Anda ingat namun sulit ditebak oleh orang lain. Ulangi password pada kolom konfirmasi untuk memastikan tidak ada kesalahan pengetikan.

Password  
\*\*\*\*\*

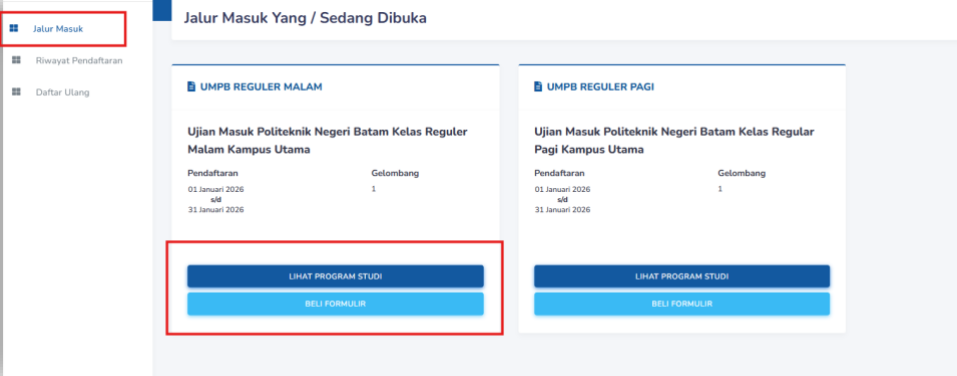
Konfirmasi Password  
\*\*\*\*\*

Reset Password

Sudah punya akun? Login Disini

#### 4. Jalur Masuk dan Pembelian Formulir

- Pilih menu “Jalur Masuk” pada *sidebar* atau *dashboard*
- Klik “Lihat Program Studi” untuk mengetahui informasi program studi yang dibuka pada jalur tersebut
- Jika telah sesuai silakan klik “Beli formulir”

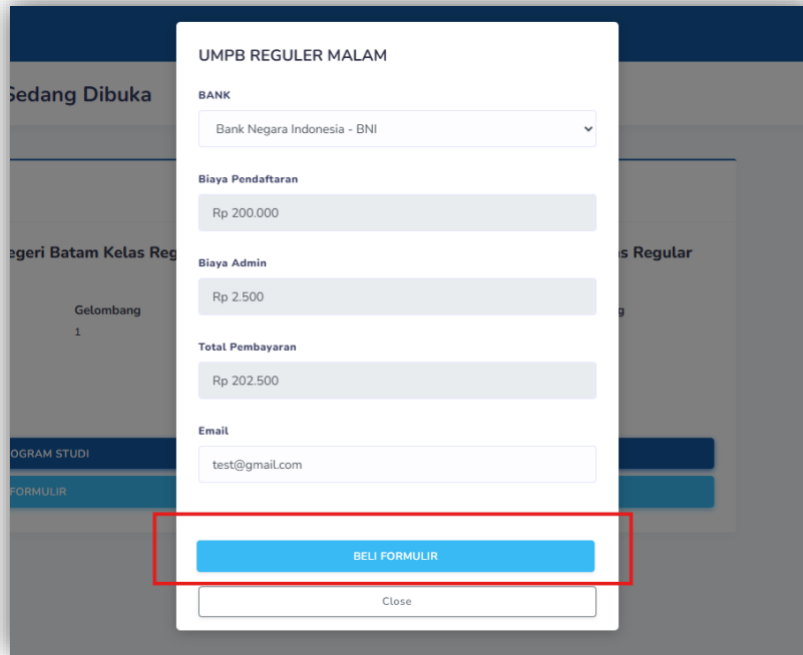


The screenshot shows the Polibatam dashboard with the 'Jalur Masuk' menu highlighted in the sidebar. The main content area is titled 'Jalur Masuk Yang / Sedang Dibuka' and displays two columns of information for 'UMPB REGULER MALAM' and 'UMPB REGULER PAGI'.

Ujian Masuk Politeknik Negeri Batam Kelas Reguler	Gelombang
UMPB REGULER MALAM Ujian Masuk Politeknik Negeri Batam Kelas Reguler Malam Kampus Utama	1
UMPB REGULER PAGI Ujian Masuk Politeknik Negeri Batam Kelas Reguler Pagi Kampus Utama	1

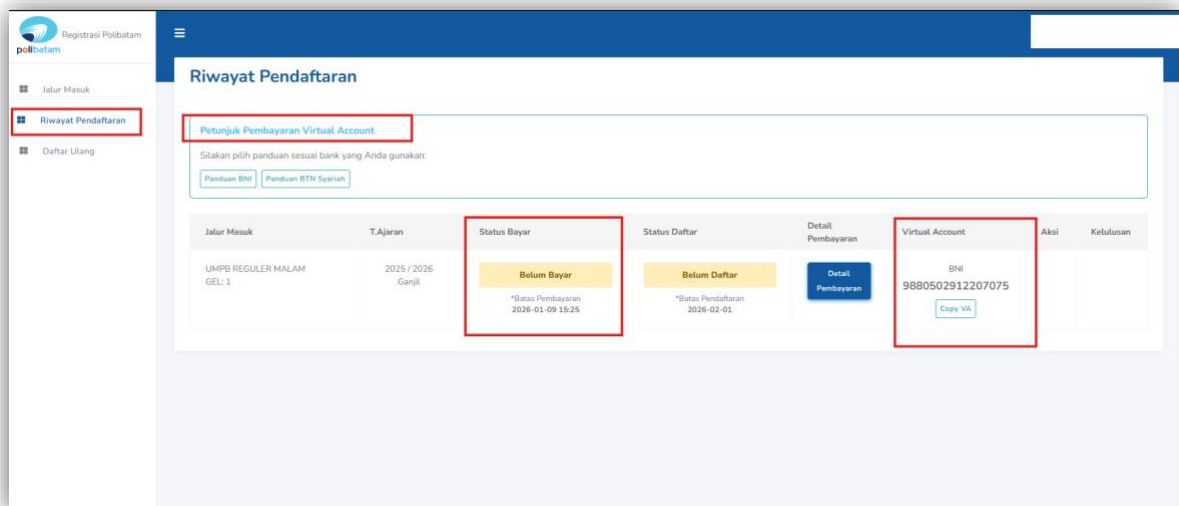
Registration dates for both are 01 Januari 2026 to 31 Januari 2026. Below each column are buttons for 'LIHAT PROGRAM STUDI' and 'BELI FORMULIR'.

- Tampil tab baru yang berisi pilihan bank (BNI dan BSN), nominal biaya pendaftaran serta email
- Silakan pilih dan isi dengan benar lalu klik “beli formulir”



## 5. Pembayaran Formulir

- Informasi pembayaran (kode pembayaran/VA, tata cara pembayaran, batas pembayaran, dll) akan ditampilkan di menu “Riwayat Pendaftaran” pada *sidebar/dashboard*
- Selain itu informasi pembayaran juga dikirimkan melalui email pendaftar
- Pembayaran dilakukan dengan menggunakan kode *Virtual Account (VA)*



- Jika pembayarn berhasil dilakukan maka keterangan pada kolom status bayar akan berubah menjadi sudah bayar
- Langkah selanjutnya adalah mengklik tombol “Daftar Sekarang” pada kolom aksi

Jalur Masuk	T.Ajaran	Status Bayar	Status Daftar	Detail Pembayaran	Virtual Account	Aksi	Kelulusan
UMPB REGULER MALAM GEL: 1	2025 / 2026 Ganjil	Sudah Bayar *Tanggal Bayar	Belum Daftar *Batas Pendaftaran 2026-02-01	Detail Pembayaran		Daftar Sekarang	

## 6. Pengisian Formulir dan Cetak Kartu Peserta

— Lakukan pengisian formulir secara benar dan dapat dipertanggung jawabkan mulai dari

- bagian 1 (Data Diri)
- bagian 2 (Pilihan Program Studi)
- bagian 3 (Riwayat Pekerjaan)
- bagian 4 (Riwayat Pendidikan dan Prestasi)
- bagian 5 (Portofolio)
- bagian 6 (Penanggung Jawab)
- bagian 7 (Informasi Penandang Disabilitas)
- bagian 8 (Pas Poto Dan Uang Pengembangan Institusi)

— Setelah formulir disimpan, maka tampilan akan kembali ke menu riwayat pendaftaran

— Pada kolom aksi terdapat tombol “Cetak Kartu Pendaftaran”

— Silakan diklik untuk mengunduh kartu peserta secara PDF

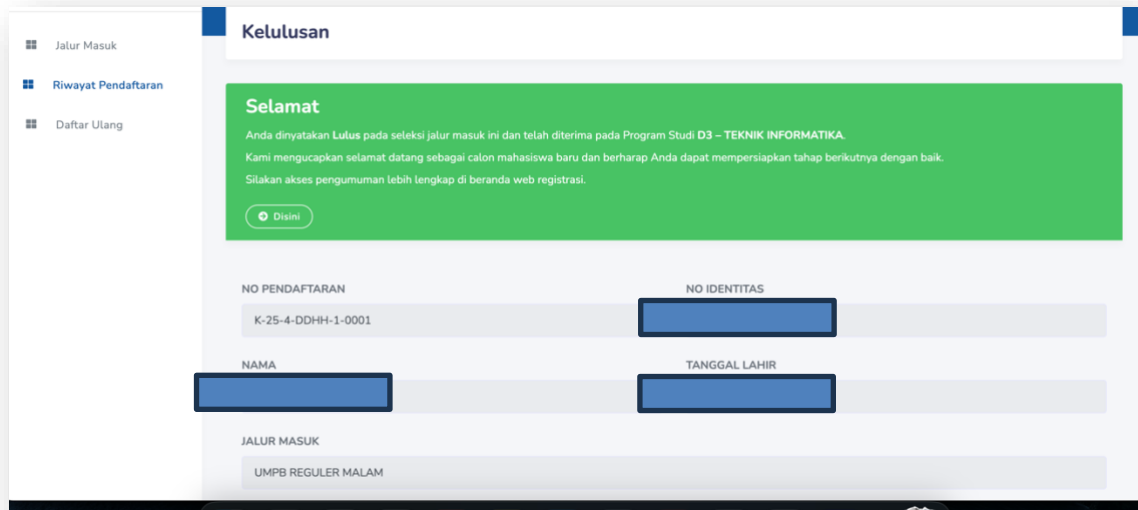
Jalur Masuk	T.Ajaran	Status Bayar	Status Daftar	Detail Pembayaran	Virtual Account	Aksi	Kelulusan
UMPB REGULER MALAM GEL: 1	2025 / 2026 Ganjil	Sudah Bayar *Tanggal Bayar	Sudah Daftar *Tanggal Daftar 2026-01-08 15:54	Detail Pembayaran		Cetak Kartu Pendaftaran	Lihat Kelulusan

## 7. Informasi Kelulusan dan Daftar Ulang

— Untuk melihat status kelulusan dapat dilakukan di menu yang sama yaitu “Riwayat Pendaftaran”

— Klik tombol “Lihat Kelulusan” pada kolom kelulusan

— Terdapat keterangan Lulus dan program studi yang diluluskan, Tidak Lulus atau masih menunggu hasil



- Jika sudah membaca pengumuman dan petunjuk pada web registrasi dengan seksama maka untuk melakukan daftar ulang silakan akses menu “Daftar Ulang” pada *sidebar/dashboard*
- Daftar ulang dapat juga dilakukan dengan mengklik tombol “Disini” pada menu kelulusan yang sebelumnya diakses
- Perhatikan dengan seksama jadwal, informasi Tagihan, status isi biodata dan status pembayaran

Jadwal Daftar Ulang	NIM	No. Pendaftaran	Tahun	Jalur Penerimaan	Program Studi Lulus	Informasi Tagihan	Informas
15 Okt 2025 s/d 16 Jan 2026	[REDACTED]	KR-25-10-PPPP-5-0013	2025 / 2026 Ganjil	RPL	D4 - REKAYASA KEAMANAN SIBER	UKT Rp 5.000.000 BPI Rp 3.000.000 TOTAL Rp 8.000.000	Rp 29.5

(Tarif UKT adalah tarif yang dibebankan ke calon mahasiswa, ditentukan berdasarkan BKT atau Standar Biaya Pendidikan pada prodi tersebut)

Id	Tahun	Jalur Penerimaan	Program Studi Lulus	Informasi Tagihan	Informasi BKT	Status Isi Biodata	Status Pembayaran
PP-5-0013	2025 / 2026 Ganjil	RPL	D4 - REKAYASA KEAMANAN SIBER	<b>UKT</b> Rp 5.000.000 <b>BPI</b> Rp 3.000.000 <b>TOTAL</b> Rp 8.000.000	Rp 29.570.000	<div style="background-color: #d4edda; padding: 2px;">Sudah Isi Biodata</div> <div style="background-color: #007bff; color: white; padding: 2px; margin-top: 2px;">Isi Biodata</div>	<div style="background-color: #f8d7da; padding: 2px;">Belum Bayar</div> <div style="background-color: #007bff; color: white; padding: 2px; margin-top: 2px;">Bayar Sekarang</div>

- Langkah selanjutnya adalah melakukan pembayaran atau mengisi biodata, keduanya dapat dilakukan secara paralel.
- Jika ingin melakukan pengisian biodata terlebih dahulu silakan klik tombol “Isi Biodata” pada kolom status isi biodata
- Lakukan pengisian biodata dengan benar dan valid sehingga bisa dipertanggung jawabkan
- Jika sudah silakan klik tombol simpan agar status isi biodata menjadi “Sudah Isi Biodata”

Form Daftar Ulang Mahasiswa Baru

**Upload Berkas Pendukung / Supporting Documents**

Upload dokumen sesuai kategori. Dokumen bertanda **WAJIB** harus diupload.

**Pas Foto Terakhir Latar Biru/Merah / Latest Passport Photo with Blue/Red Background**

**WAJIB** Tipe file: Image (JPG, PNG) | Max 1MB Pilih File Upload

✔ Sudah diupload [Lihat Berkas](#)

**Ijazah Terakhir / Latest Certificate**

**WAJIB** Tipe file: Image (JPG, PNG) | Max 1MB Pilih File Upload

✔ Sudah diupload [Lihat Berkas](#)

**KTP / National Identity Card (KTP)**

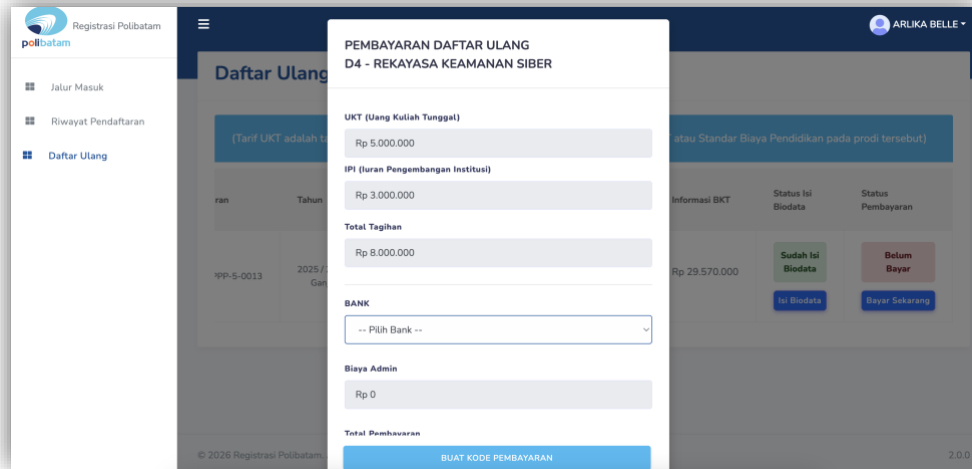
**WAJIB** Tipe file: Image (JPG, PNG) | Max 1MB Pilih File Upload

✔ Sudah diupload [Lihat Berkas](#)

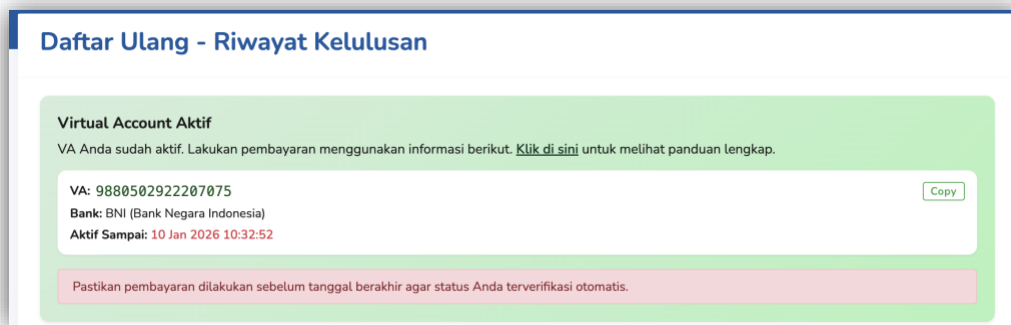
**KK / Family Card (KK)**

**WAJIB** Tipe file: Image (JPG, PNG) | Max 1MB Pilih File Upload

- Untuk melakukan pembayaran silakan klik tombol “bayar sekarang” pada kolom status pembayaran



- Pilih bank untuk melakukan pembayaran dan isi email dengan benar untuk menerima kode pembayaran nanti
- Silakan klik tombol “Buat Kode Pembayaran” agar kode Virtual Account dapat tergenerate



- Jika pembayaran dan isi biodata telah berhasil dilakukan, silakan menunggu hingga NIM (Nomor Induk Mahasiswa) berhasil digenerate oleh panitia
- Silakan pantau email ataupun menu ini untuk melihat NIM

(Tarif UKT adalah tarif yang dibebankan ke calon mahasiswa, ditentukan berdasarkan BKT atau Standar Biaya Pendidikan pada prodi tersebut)

Jadwal Daftar Ulang	NIM	No. Pendaftaran	Tahun	Jalur Penerimaan	Program Studi Lulus	Informasi Tagihan	Informasi BKT
15 Okt 2025 s/d 16 Jan 2026	4332531002	KR-25-10-PPPP-5-0013	2025 / 2026 Ganjil	RPL	D4 - REKAYASA KEAMANAN SIBER	UKT Rp 0 BPI Rp 0 TOTAL Rp 0	Rp 29.570.000

- Rangkaian proses daftar ulang selesai dilakukan